



SOUUDURE BESS DESIGN

ESCALIER

T. (819) 843.9433 | soudurebessdesign.com | 1795. boul. Industriel, Magog (QC)

NOTRE FONCTIONNEMENT

1

CHOIX DU CLIENT ET SOUMISSION

C'est le moment de faire vos choix de modèle et de discuter du projet ensemble. Nous pouvons comparer les prix et vous conseiller sur les meilleurs modèles adaptés à votre besoin.

Prenez rendez-vous avec l'un de nos chargés de projet au 819.843.9433 ou envoyez-nous vos informations à info@soudurebessdesign.com

Nous aurons besoin :

- du choix des modèles de limon et de garde-corps que vous aimez ou de vos images d'inspiration
- de la finition requise : acier vernis, peinture powder coat noir, blanc ou gris, couleur en commande spéciale
- de photos et de mesures approximatives de votre escalier actuel (s'il s'agit d'une rénovation) ou de vos plans de maison (s'il s'agit d'une construction neuve)

2

ACCEPTATION DU PROJET ET DÉPOT INITIAL

Nos prix vous conviennent? Nos modèles vous font rêvés? Parfait! Nous sommes là pour réaliser votre projet.

La prochaine étape consiste à accepter notre soumission et à confirmer la date pour une prise de mesure. Nous vous encourageons à réserver vos plages horaires de production à l'avance. Nos clients nous réservent parfois jusqu'à un an à l'avance!

3

PRISE DE MESURE

Tous nos projets d'escalier inclus une prise de mesure à domicile. Nous nous déplaçons principalement en Estrie, en Montérégie, à Drummondville et sur l'île de Montréal. Nos mesures sont garanties. Cela signifie qu'en cas d'erreur de mesure, il est de notre responsabilité de corriger la situation!



SOUUDURE BESS DESIGN

ESCALIER

T. (819) 843.9433 | soudurebessdesign.com | 1795. boul. Industriel, Magog (QC)

NOTRE FONCTIONNEMENT

4

MISE EN PLAN ET PRODUCTION

Durant toute cette étape, nous entretenons une communication constante avec vous, et ce, afin de confirmer vos préférences concernant votre escalier et pour assurer un service hors pair. Vous serez temporairement membre de la famille Soudure Bess Design.

Lors de l'étape de mise en plan, nous confirmons les choix de modèles finaux et les finitions désirés. Les dessins vous sont retournés pour être approuvés avant la mise en production.

En termes de délai, un projet d'escalier prend en moyenne de 10 à 12 semaines à réaliser, suivant la prise de mesure initiale. Nous fonctionnons souvent en deux étapes: limon/marche/palier sont installés dans un délai moyen de 7 à 8 semaines, puis les garde-corps suivent dans les 3 à 5 semaines suivantes.

5

RAMASSAGE, LIVRAISON et/ou INSTALLATION

Vous désirez un projet clé-en-main où vous avez les compétences pour installer? On s'adapte à vos besoins!

Nous proposons le service de livraison et d'installation en complément de tous nos projets. Nos installateurs sont certifiés, assurés et compétents. Votre escalier sera installé rapidement et professionnellement.

Vous désirez installer vous-même et économiser? Pas de problème, nos plans de production vous aideront à vous enligner pour l'installation. La quincaillerie est toujours incluse avec les produits limons et garde-corps.



SOUUDURE BESS DESIGN

ESCALIER

T. (819) 843.9433 | soudurebessdesign.com | 1795. boul. Industriel, Magog (QC)

NOS MODÈLES DE LIMON (les plus populaires)



Modèle central standard - plaque droite

- Beam central en 4x4", 4x6" ou 5x5"
- Plaque sur le devant droite, repliée et permettant un ancrage et le soutien sous la marche
- Adapté pour une marche d'un minimum de 1 1/2" x 30 à 48" de large

272 à 381\$+tx / par marche

Avec finition powder coat noir, blanc ou gris




Modèle central standard - plaque en v arrondi

- Beam central en 4x4", 4x6" ou 5x5"
- Plaque sur le devant en forme de v arrondi, repliée et permettant un ancrage et le soutien sous la marche
- Adapté pour une marche d'un minimum de 1 1/2" x 30 à 48" de large

277 à 386\$+tx / par marche

Avec finition powder coat noir, blanc ou gris



Modèle central standard - plaque en triangle

- Beam central en 4x4", 4x6" ou 5x5"
- Plaque sur le devant en forme de triangle, repliée et permettant un ancrage et le soutien sous la marche
- Adapté pour une marche d'un minimum de 1 1/2" x 30 à 48" de large

277 à 386\$+tx / par marche

Avec finition powder coat noir, blanc ou gris



SOUUDURE BESS DESIGN

ESCALIER

T. (819) 843.9433 | soudurebessdesign.com | 1795. boul. Industriel, Magog (QC)

NOS MODÈLES DE LIMON (les plus populaires)




Modèle central monocoque

- Limon en un bloc (monobloc), plein sur 4 faces
- Largeur moyenne du limon entre 10 et 14"
- Adapté pour une marche d'un minimum de 1 1/2" d'épaisseur x 42 à 56" de large
- Modèle idéal pour un escalier plus imposant

379 à 496\$+tx / par marche

Avec finition powder coat noir, blanc ou gris



Modèle central avec soutien en T droit

- Beam central en 4x4", 4x6" ou 5x5"
- Soutien fait d'un beam de 3, 3 1/2 ou 4" avec une plaque d'ancrage et de soutien sous la marche
- Adapté pour une marche d'un minimum de 1 1/2" d'épaisseur x 42 à 56" de large

351 à 457\$+tx / par marche

Avec finition powder coat noir, blanc ou gris



Modèle central avec soutien en T oblique

- Beam central en 4x4", 4x6" ou 5x5"
- Soutien fait d'un beam de 3, 3 1/2 ou 4" avec une plaque d'ancrage et de soutien sous la marche
- Adapté pour une marche d'un minimum de 1 1/2" x 30 à 48" de large

351 à 457\$+tx / par marche

Avec finition powder coat noir, blanc ou gris



SOUDURE BESS DESIGN

ESCALIER

T. (819) 843.9433 | soudurebessdesign.com | 1795. boul. Industriel, Magog (QC)

NOS MODÈLES DE LIMON (les plus populaires)




Limons latéraux en tube avec forme de C

- Limons latéraux de chaque côté des marches, composés de beam d'acier en forme de C
- Soutien des marches composé de petites équerres soudés sur les beams et permettant d'y viser les marches
- Adapté pour une marche d'un minimum de 1 1/2" x 30 à 50" de large

330 à 437\$+tx / par marche

Avec finition powder coat noir, blanc ou gris




Limons latéraux en tube rectangulaire

- Limons latéraux de chaque côté des marches, composés de tube rectangulaire d'acier 1 1/2x10" ou 2x8" ou 10".
- Soutien des marches composé de petites équerres soudés sur les beams et permettant d'y viser les marches
- Adapté pour une marche d'un minimum de 1 1/2" x 30 à 50" de large

330 à 437\$+tx / par marche

Avec finition powder coat noir, blanc ou gris



Limons latéraux en plaque

- Limons latéraux de chaque côté des marches, composés de plaques d'acier découpé au laser 3/8 à 1/2" d'épaisseur
- Soutien des marches composé de petites équerres soudés sur les beams et permettant d'y viser les marches
- Adapté pour une marche d'un minimum de 1 1/2" x 30 à 44" de large

347 à 437\$+tx / par marche

Avec finition powder coat noir, blanc ou gris




SOUUDURE BESS DESIGN

ESCALIER

T. (819) 843.9433 | soudurebessdesign.com | 1795. boul. Industriel, Magog (QC)

NOS MODÈLES DE GARDE-CORPS (les plus populaires)




Modèle vertical, standard

- Contour en tube carré 1 1/4", 1 1/2" ou en barre plate 1 1/2x1/2 ou 3/8"
- Barrotins en tige 1/2" ou 3/8", ronde ou carré
- Espacement de 4" et moins entre les barrotins
- Modèle décollé du sol sur plaque d'ancrages 3x3"

121 à 140 +tx / du pied linéaire

Avec finition powder coat noir, blanc ou gris




Modèle vertical, marche par marche

- Contour en tube 1 1/2" ou en barre plate 1 1/2x1/2 ou 3/8"
- Barrotins en tige 1/2" ou 3/8", ronde ou carré, s'insérant dans chaque marche ou le plancher, avec petite plaque de finition ronde ou carré à chaque barrotin
- Espacement de 4" et moins entre les barrotins

138 à 150 +tx / du pied linéaire

Avec finition powder coat noir, blanc ou gris



Modèle vertical avec barrotins en fil d'inox

- Contour en tube carré 1 1/4", 1 1/2" ou en tube rectangle 2x1" avec moulure en U pour passer et cacher le fil d'inox
- Barrotins verticaux avec fil d'inox
- Espacement de 4" et moins entre les barrotins
- Modèle décollé du sol sur plaque d'ancrages 3x3"

125 à 150\$+tx / par marche

Avec finition powder coat noir, blanc ou gris




SOUDURE BESS DESIGN

ESCALIER

T. (819) 843.9433 | soudurebessdesign.com | 1795. boul. Industriel, Magog (QC)

NOS MODÈLES DE GARDE-CORPS (les plus populaires)



Modèle avec barrotins diagonales - 45 degrés

- Contour en barre plate 1 1/2x1/2 ou 3/8"
- Barrotins en tige 1/2" ou 3/8", ronde ou carré, positionnés à angle de 45 degrés
- Modèle avec barre plate au sol directement ou décollé du sol sur plaque d'ancrages 3x3"

131 à 150 +tx / du pied linéaire

Avec finition powder coat noir, blanc ou gris



Modèle avec barrotins en V

- Contour en barre plate 1 1/2x1/2 ou 3/8"
- Barrotins en tige 1/2" ou 3/8", ronde ou carré
- Espacement de 4" et moins entre les barrotins possible
- Modèle avec barre plate au sol directement ou décollé du sol sur plaque d'ancrages 3x3"

131 à 150 +tx / du pied linéaire

Avec finition powder coat noir, blanc ou gris



Modèle avec barrotins aléatoires

- Contour en barre plate 1 1/2x1/2 ou 3/8"
- Barrotins en tige 1/2" ou 3/8", ronde ou carré, positionnés avec un modèle de style aléatoire
- Modèle avec barre plate au sol directement ou décollé du sol sur plaque d'ancrages 3x3"

145 à 155+tx / du pied linéaire

Avec finition powder coat noir, blanc ou gris




SOUUDURE BESS DESIGN

ESCALIER

T. (819) 843.9433 | soudurebessdesign.com | 1795. boul. Industriel, Magog (QC)

NOS MODÈLES DE GARDE-CORPS (les plus populaires)




Modèle horizontal, 3 à 5 barrotins

- Contour en tube carré 1 1/4", 1 1/2" ou en barre plate 1 1/2x1/2 ou 3/8" ou en tube rectangulaire 2x1"
- Barrotins en tige 1/2", ronde ou carré
- Modèle décollé du sol sur plaque d'ancrages 3x3"

115 à 131 \$+tx / du pied linéaire

Avec finition powder coat noir, blanc ou gris




Modèle horizontal, 6 à 7 barrotins

- Contour en tube carré 1 1/4", 1 1/2" ou en barre plate 1 1/2x1/2 ou 3/8" ou en tube rectangulaire 2x1"
- Barrotins en tige 1/2", ronde ou carré
- Espacement de 4" et moins entre les barrotins
- Modèle décollé du sol sur plaque d'ancrages 3x3"

118 à 134+tx / du pied linéaire

Avec finition powder coat noir, blanc ou gris



Modèle horizontal avec barrotins en fil d'inox

- Contour en tube carré 1 1/4", 1 1/2" ou en tube rectangle 2x1"
- Barrotins horizontaux avec fil d'inox et tendeurs aux extrémités
- Modèle décollé du sol sur plaque d'ancrages 3x3"

140 à 150 \$+tx / du pied linéaire

Avec finition powder coat noir, blanc ou gris




SOUUDURE BESS DESIGN

ESCALIER

T. (819) 843.9433 | soudurebessdesign.com | 1795. boul. Industriel, Magog (QC)

NOS MODÈLES DE GARDE-CORPS (les plus populaires)




Modèle mix avec 2 ou 3 barrotins horizontaux et plaque d'acier

- Contour en tube carré 1 1/4", 1 1/2" ou en barre plate 1 1/2x1/2 ou 3/8"
- Barrotins en tige 1/2" ou 3/8", ronde ou carré
- Insertion de plaque d'acier 1/8". Hauteur variable.

145 à 175+tx / du pied linéaire

Avec finition powder coat noir, blanc ou gris




Modèle avec grillage

- Contour en barre plate, cornière ou tube rectangulaire
- Insertion de grillage avec des rods 1/8" superposé ou tressé, en forme carré 1/2", 1" ou 2"
- Modèle avec barre plate au sol directement ou décollé du sol sur plaque d'ancrages 3x3"

148 à 172\$ +tx / du pied linéaire

Avec finition powder coat noir, blanc ou gris



Modèle mix avec 2 ou 3 barrotins horizontaux et demi grillage

- Contour en tube carré 1 1/2" ou en barre plate 1 1/2x1/2
- Barrotins en tige 1/2" ou 3/8", ronde ou carré
- Insertion de feuille de métal déployé dans un cadrage composé de cornière

140 à 150+tx / du pied linéaire

Avec finition powder coat noir, blanc ou gris



SOUUDURE BESS DESIGN

ESCALIER

T. (819) 843.9433 | soudurebessdesign.com | 1795. boul. Industriel, Magog (QC)

NOS MODÈLES DE GARDE-CORPS (les plus populaires)




Modèle contour pour verre

- Contour en tube carré 1 1/4", 1 1/2" ou en barre plate 1 1/2x1/2 ou en tube rectangulaire 2x1" d'acier
- Modèle avec barre plate au sol directement ou décollé du sol sur plaque d'ancrages 3x3"
- Non-inclus verre et pinces à verre (fourni par votre vitrier)

75 à 90\$+tx / du pied linéaire

Avec finition powder coat noir, blanc ou gris



Modèle mix avec 2 ou 3 barrotins horizontaux pour demi-verre

- Contour en tube carré 1 1/4", 1 1/2" ou en barre plate 1 1/2x1/2 ou en tube rectangulaire 2x1" d'acier
- Barrotins en tige 1/2" ou 3/8", ronde ou carré
- Non-inclus verre et pinces à verre (fourni par votre vitrier)

85 à 100 \$+tx / du pied linéaire

Avec finition powder coat noir, blanc ou gris



Modèle contour pour verre en acier inoxydable

- Contour en tube carré 1 1/4", 1 1/2" ou en barre plate 1 1/2x1/2 ou en tube rectangulaire 2x1" d'acier inoxydable brossé
- Modèle avec barre plate au sol directement ou décollé du sol sur plaque d'ancrages 3x3"
- Non-inclus verre et pinces à verre (fourni par votre vitrier)

112 à 135\$+tx / du pied linéaire

Avec finition powder coat noir, blanc ou gris




SOUUDURE BESS DESIGN

ESCALIER

T. (819) 843.9433 | soudurebessdesign.com | 1795. boul. Industriel, Magog (QC)

LES COMPLÉMENTS AU PROJET




Structure de palier

- Possibilité de faire une structure de palier pouvant supporter un revêtement de plancher ou un plateau de bois
- Plancher encastré dans la structure ou plateau de bois déposés par-dessus la structure
- Soutien et ancrage au mur, sur poteau ou sur équerres selon les besoins

Variable \$+tx / selon longueur requise

Avec finition powder coat noir, blanc ou gris



Structure de set tournant

- Possibilité de poursuivre la structure du ou des limons pour tourner et faire un quart tournant ou supporter un palier
- Ancrage au mur ou au sol selon les besoins
- Set de 2 ou 3 marches tournantes

Variable \$+tx / selon longueur requise

Avec finition powder coat noir, blanc ou gris



Main courante avec ancrages muraux

- Main courante en tube rectangulaire d'acier 2x1" ou en barre plate 1 1/2x2".
- Ancrages muraux avec quincaillerie incluse.

Variable \$+tx / selon longueur requise

Avec finition powder coat noir, blanc ou gris



SOUUDURE BESS DESIGN

ESCALIER

T. (819) 843.9433 | soudurebessdesign.com | 1795. boul. Industriel, Magog (QC)

Vous ne trouvez pas chaussure à votre pied?

N'hésitez pas à nous proposer votre modèle inspiration ou demander des modifications sur l'un de nos modèles existants. Il nous fera plaisir de soumissionner un modèle ne faisant pas partie de notre sélection. Après tout, nous sommes d'abord et avant tout spécialisé dans le sur mesure.

Venez tester notre service exceptionnel!

PRÊT À DISCUTER DE VOTRE PROJET?



819.843.9433



info@soudurebessdesign.com



1795 boul. industriel, Magog